

**АНАЛИЗ
на УВР за**

2019/2020 година

ИМА С КАКВО ДА СЕ ПОХВАЛИМ

- По повод 24 май – Ден на българската просвета и култура и на славянската писменост, Министърът на образованието и науката удостои с грамота „**Неофит Рилски**” за дългогодишна, цялостна професионална трудова дейност в системата на предучилищното и училищното образование - **ИВАНКА ВЪЛКОВА** и **ЕКАТЕРИНА БОЯНОВА**

ИМА С КАКВО ДА СЕ ПОХВАЛИМ

➤ Проекти:

- НП „Ученически олимпиади и състезания“ - модул „Осигуряване на обучение на талантиливи ученици за участие в ученическите олимпиади” – ИтЕ – 3 гр., ФЕ – 1 гр., ГО – 2 гр ;
- ОП „Наука и образование за интелигентен растеж - „Подкрепа за успех“ – 37 групи;
- „Занимания по интереси“ – Наредба за приобщаващото образование – 14 групи
- „Образование за утрешния ден“ – 4 гр.
- Проект „Фортисимо

ИМА С КАКВО ДА СЕ ПОХВАЛИМ

➤ Проекти:

- НП „Без свободен час“ – Модул „Без свободен час в училище“
- ОПНОИР „Квалификация на педагогическите специалисти
- Walk The Global Walk
- Проект по програма на ЕС - Еразъм -Уеб базирано ръководство за кариерно развитие чрез игрови метод
- 129 ПМС

ИМА С КАКВО ДА СЕ ПОХВАЛИМ

- Концерт, посветен на 15 годишнината от първия прием по хореография в 23 СУ и за 70 години от създаването на Училището.
- **Химн на 23 СУ** – създаден от Настя Петкова и 4-а клас, с активното съдействие и помощ на Галя Христова, Венислав Будинов и УР.

ОЛИМПИАДИ

ПРЕДМЕТ	ОБЩИНСКИ КРЪГ	ОБЛАСТЕН КРЪГ	НАЦИОНАЛЕН КРЪГ
БЕЛ	74	-	
Френски език	8	6	
Италиански език	38	24	9
Математика	73	4	
История	20	7	
География	23	18	
Философия	70	12	
Биология	17	3	
Физика	10	6	
Химия	2	-	
Знам и мога	13	3	
Гражданско образование	5	5	1 проект

ДВИЖЕНИЕ НА УЧЕНИЦИТЕ

ЕТАП	2017/2018			2018/2019			2019/2020		
	БРОЙ УЧЕНИЦИ В НАЧАЛОТО НА ГОДИНАТА	БРОЙ УЧЕНИЦИ В КРАЯ НА ГОДИНАТА	БРОЙ ПАРАЛЕЛКИ	БРОЙ УЧЕНИЦИ В НАЧАЛОТО НА ГОДИНАТА	БРОЙ УЧЕНИЦИ В КРАЯ НА ГОДИНАТА	БРОЙ ПАРАЛЕЛКИ	БРОЙ УЧЕНИЦИ В НАЧАЛОТО НА ГОДИНАТА	БРОЙ УЧЕНИЦИ В КРАЯ НА ГОДИНАТА	БРОЙ ПАРАЛЕЛКИ
НЕ	377	380	17	365	363	17	346	349	16
ПРГЕ	232	240	10	241	242	10	230	229	9
ГЕ	438	434	18	396	391	16	354	347	14
Общо:	1047	1054	45	1002	996	43	930	925	39

АНАЛИЗ ОТСЪСТВИЯ

ЕТАП	17/18			18/19			19/20		
	СР.БР. ОТС. ОБЩО	СР.БР. ИЗВ. ОТС.	СР.БР. НЕИЗВ ОТС.	СР.БР. ОТС. ОБЩО	СР.БР. ИЗВ. ОТС.	СР.БР. НЕИЗВ . ОТС.	СР.БР. ОТС. ОБЩО	СР.БР. ИЗВ. ОТС.	СР.БР. НЕИЗВ. ОТС.
НЕ	50.59	50.51	0.08	47.00	46.83	0.17	34,53	34,21	0,32
ПРГЕ	67.46	65.14	2.32	72.08	69.79	2.29	52,41	49,21	3,20
ГЕ	126.7 1	114.57	12.14	122.78	115.25	7.53	77,86	72,94	4,92

АНАЛИЗ УСПЕХ

ЭТАП	СР. УСПЕХ 16/17	СР. УСПЕХ 17/18	СР. УСПЕХ 18/19	СР. УСПЕХ 19/20
НЕ	5,63	5,62	5,68	5,79
ПРГЕ	4,73	4,83	4,83	4,96
ГЕ	4,32	4,28	4,42	4,59
ОБЩ	4,89	4,91	4,98	5,11

АНАЛИЗ НА УЧИЛИЩНО РАВНИЩЕ НА РЕЗУЛТАТИТЕ ОТ НВО 7 клас

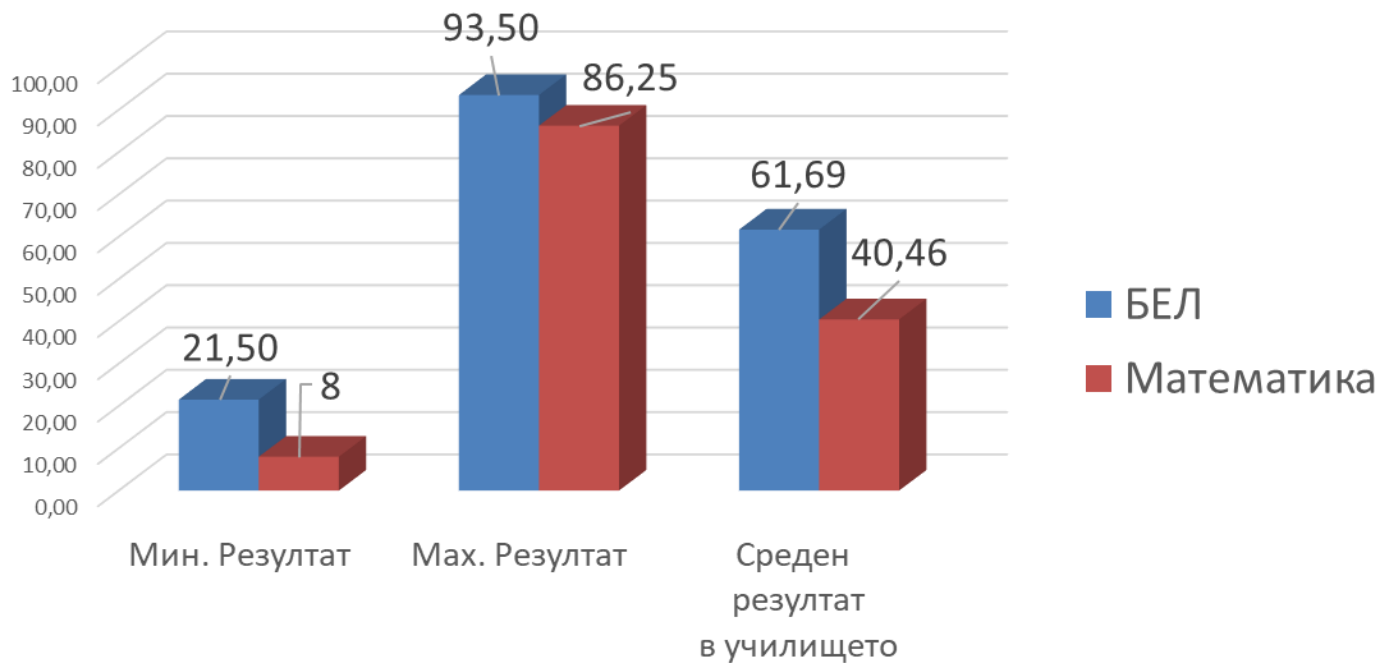
Учебна година	Бр. ученици	Ср. резултат	% ученици с ниски постижения (0 т. – 35,5 т.)	% ученици със средни Постижения (36 т. – 71,5 т.)	% ученици с високи постижения (72 т. – 100 т.)
БЕЛ					
2018/2019	86	61.76	9,31%	53,48%	37,21%
2019/2020	77	61,69	5,19%	66,23%	28,58%

Учебна година	Бр. ученици	Ср. резултат	% ученици с ниски постижения (0 т. – 16 т.)	% ученици със средни постижения (16,25 т. – 44,25 т.)	% ученици с високи постижения (44,50 т. – 100 т.)
МАТЕМАТИКА					
2018/2019	85	34,63	19%	54%	27%
2019/2020	77	40,46	10%	62%	28%

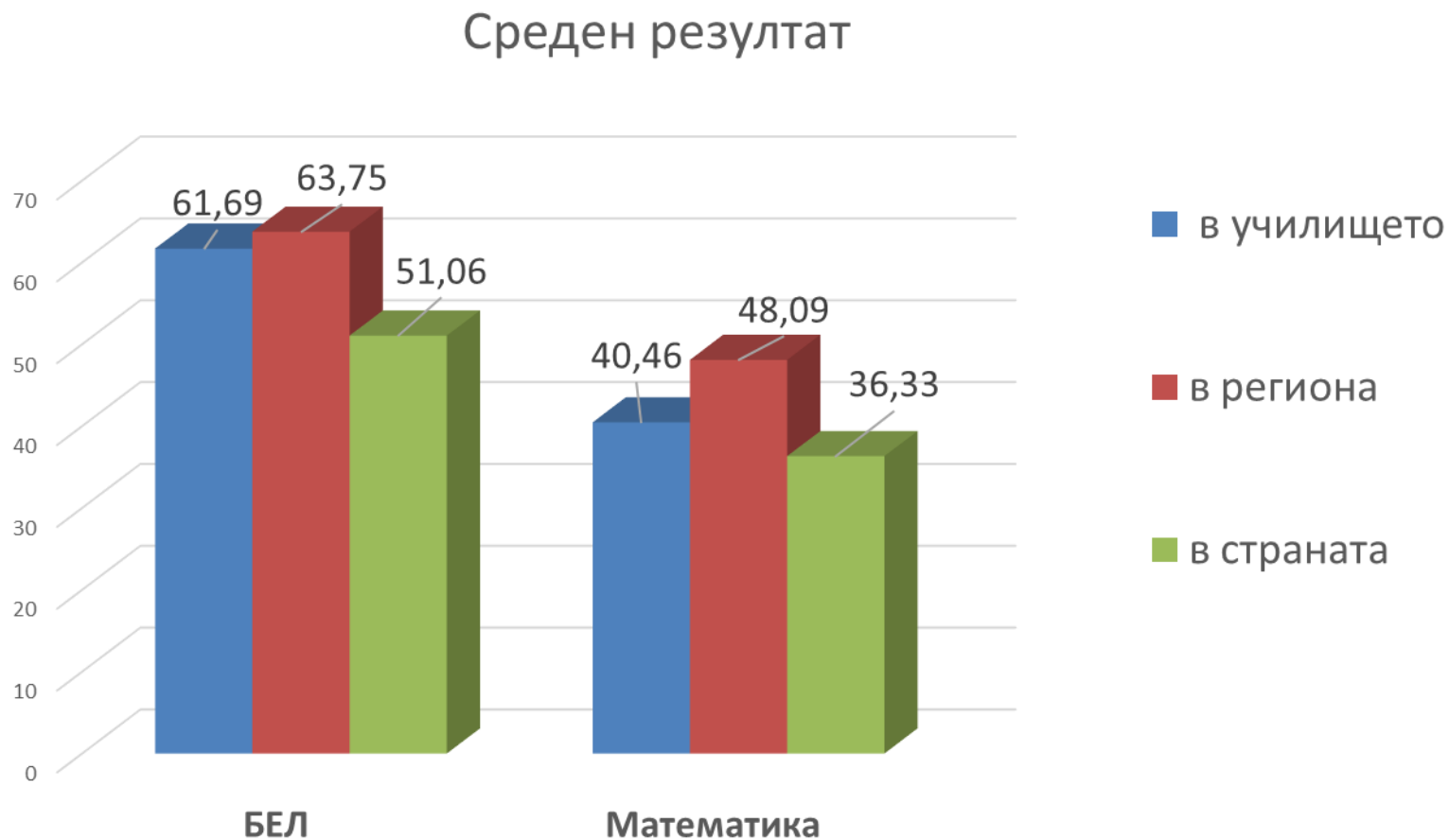
РЕЗУЛТАТИ 7^{МИ} КЛАС

тестови бал в точки

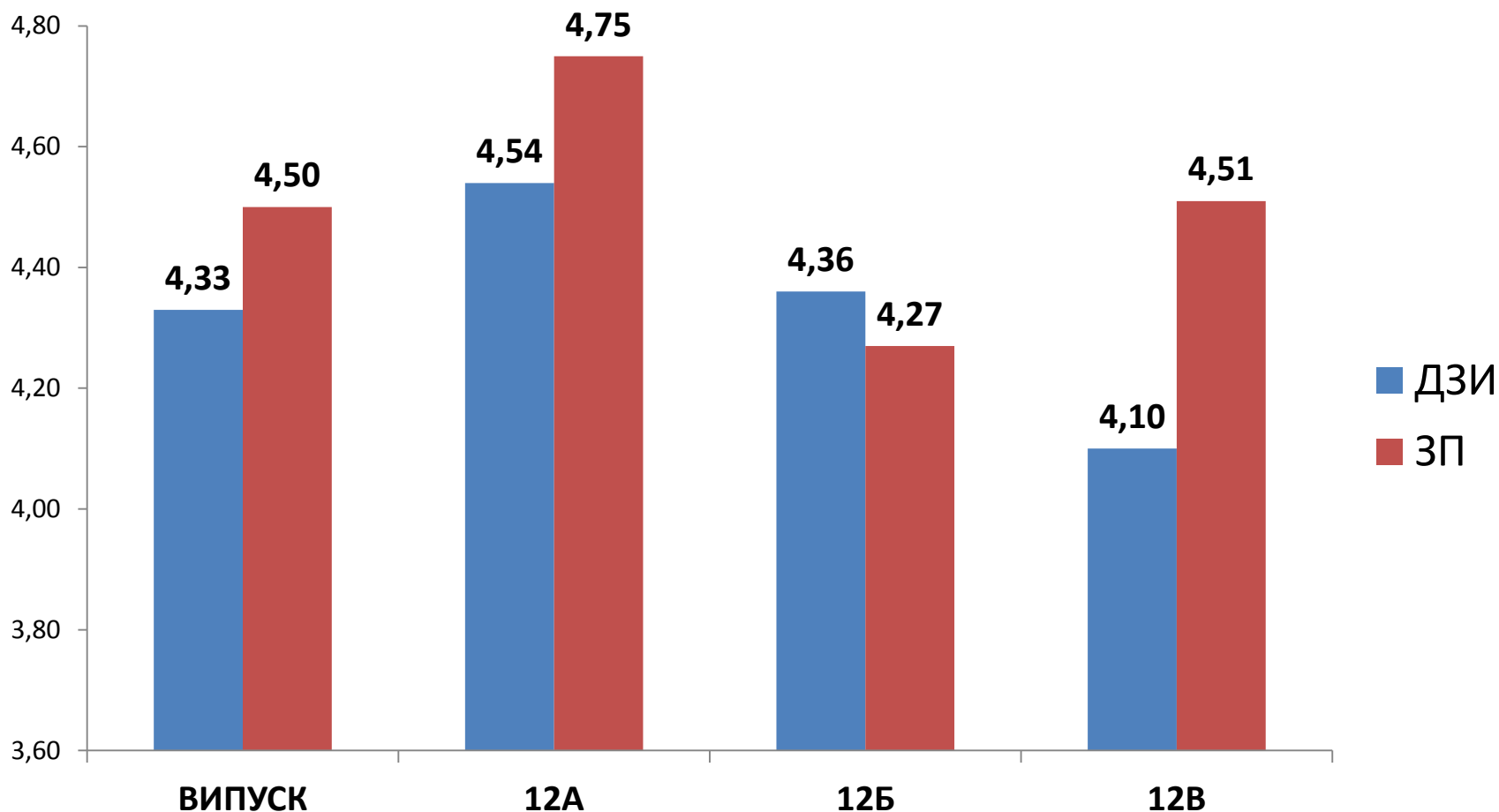
РЕЗУЛТАТ	БЕЛ	Математика
МИНимален	21,50	8
МАКСимален	93,50	86,25
Средно за VII клас	61,69	40,46



Съпоставка на училищните средни резултати (в точки) по предмети със средните резултати за областта и страната - 7 клас



Сравнение на резултатите по БЕЛ - 12 клас

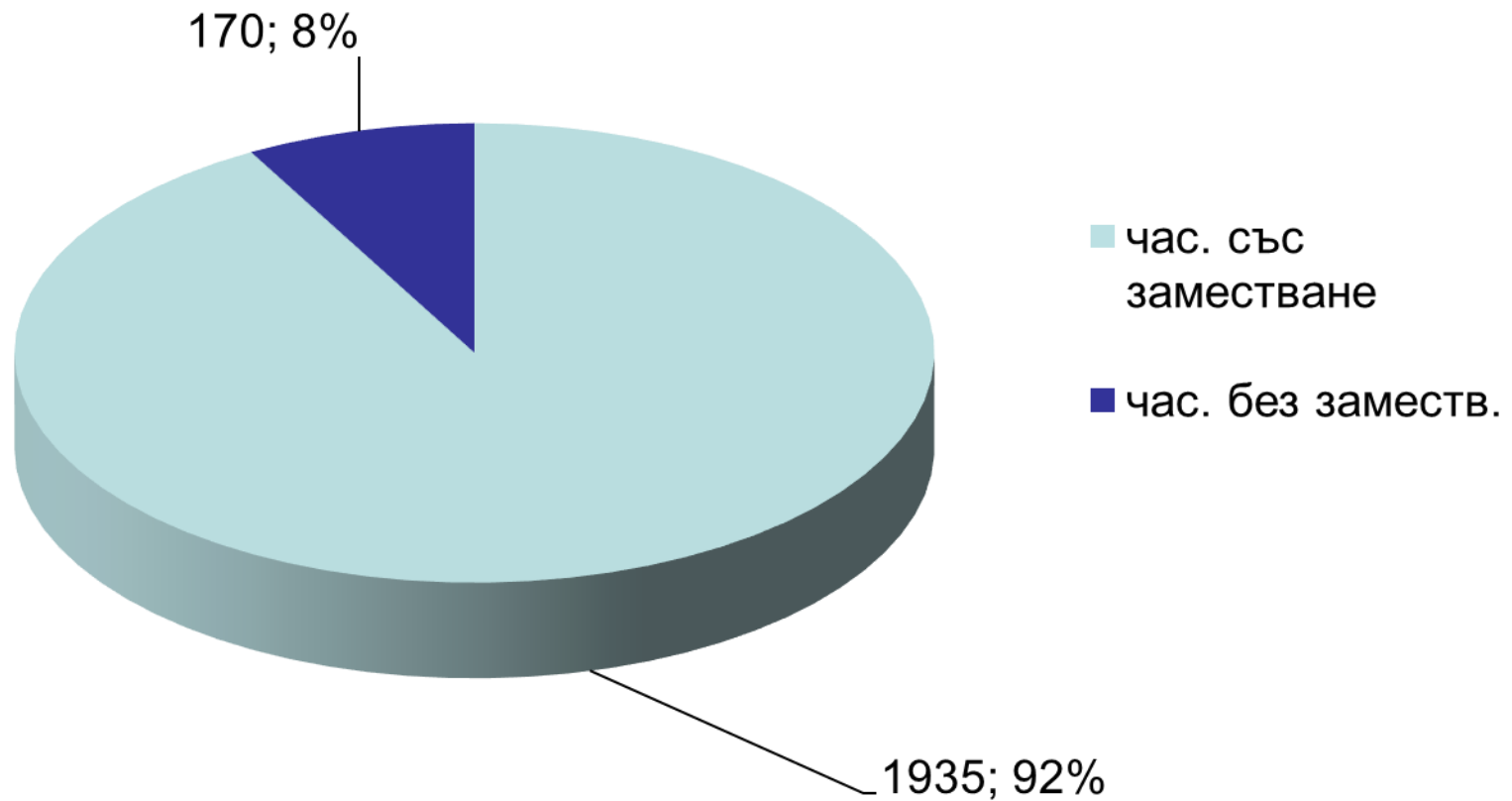


Сравнение на училищните средни резултати ДЗИ по предмети с предходни години – 12 клас

предмет	2018		2019		2020		Разлика между 2020 и 2019 г.	
	явили се	ср. успех	явили се	ср. успех	явили се	ср. успех	явили се	ср. успех
БЕЛ	86	4,14	117	4,33	66	4,33	- 51	0
Математика	4	4,33	1	3,76	2	3,16	1	- 0,57
ИЦ	2	5,08	5	3,88				
ГИ	14	4,1	11	4,2	7	4,32	- 4	0,12
БЗО	10	4,07	29	4,12	15	4,36	- 14	0,24
Химия	1	4,29			1	4,07	1	
Фил. цикъл	13	4,29	21	4,82	16	4,24	- 5	- 0,58
Английски език	26	5,21	43	4,53	24	4,14	- 19	- 0,39
Френски език	2	4,47	1	5,46	1	5,46	0	0
Немски език	2	5,65	1	4,07				
Италиански език	12	4,81	7	4,89				

ОТСЪСТВИЯ- УЧИТЕЛИ

ОТСЪСТВИЯ



КВАЛИФИКАЦИИ

педагогически специалисти

- НП “Квалификация” – 26
- Придобити V ПКС – 9
- Придобити IV ПКС – 17
- От училищен бюджет – 64

ПЕДАГОГИЧЕСКИ ПЕРСОНАЛ

с ОКС магистър/бакалавър – 90

ГОДИНИ	БРОЙ
Под 30г.	9
31 - 34	3
35 - 39	5
40 - 44	14
45 - 49	14
50 - 54	13
55 - 59	18
60 - 64	8
Над 64	1

Стипендии

- ✓ **Изразходвана сума: 31 545,00 лв.**
- ✓ **За надарени деца: 3 240,00 лв. по з-д на СО**
- ✓ **Еднократни стипендии: 2000,00 лв.**

Видове стипендии	Бр. ученици	Сума
За постигнати образователни успехи	21	10 880,00 лв
За подпомагане достъпа до образование	4	1620,00 лв
За подпомагане на ученици с трайни увреждания	2	1320,00 лв
За ученици без родители	19	12 485,00 лв

МАТЕРИАЛНО-ТЕХНИЧЕСКА БАЗА

ПОДДРЪЖКА

Ремонти на кабинети- бои, лакове, циклене на паркет, ламинат в к-ти 109,304,412	7 740,00 лв
Нови радиатори	1 800,00 лв
Ремонт на борд на покрив, козирка на вход 2, защитни прегради	22 983,00 лв
Ремонт покрив	Средства р-н слатина
Санитарни възли	Средства р-н слатина
Стъпала клуб	448,00 лв

ТРИ ПРАВИЛА ЩЕ ТИ ПОМОГНАТ
ДА ЖИВЕЕШ ПО-ДОБРЕ:

- ✓ УВАЖАВАЙ СЕБЕ СИ;
- ✓ УВАЖАВАЙ ДРУГИТЕ;
- ✓ БЪДИ ОТГОВОРЕН ЗА СВОИТЕ
ДЕЙСТВИЯ.

Далай Лама